

# Procedure Operative Società Ginnastica Angiulli

Estratto del protocollo condiviso del 14.03.2020 e s.m.i. e Ordinanza Regionale 221 del 06/05/2020

## 1-INFORMAZIONE

- il Circolo, informa chiunque entri in azienda circa le disposizioni applicate, inviando via mail ai soci l'informativa e affiggendo all'ingresso e nei luoghi maggiormente visibili dei locali aziendali, appositi *depliants* informativi. Per i lavoratori (tecnici, istruttori e caposezione) è stata impartita una informazione formazione dal RSPP attraverso una piattaforma telematica in merito a modalità operative e quanto di seguito specificato.
- In particolare, le informazioni riguardano
  - **P'obbligo di rimanere al proprio domicilio in presenza di febbre (oltre 37.5°) o altri sintomi influenzali e di chiamare il proprio medico di famiglia e l'autorità sanitaria**
  - **la consapevolezza e l'accettazione del fatto di non poter fare ingresso o di poter permanere nel circolo e di doverlo dichiarare tempestivamente laddove, anche successivamente all'ingresso, sussistano le condizioni di pericolo (sintomi di influenza, temperatura, provenienza da zone a rischio o contatto con persone positive al virus nei 14 giorni precedenti, etc) in cui i provvedimenti dell'Autorità impongono di informare il medico di famiglia e l'Autorità sanitaria e di rimanere al proprio domicilio**
  - **l'impegno a rispettare tutte le disposizioni delle Autorità e del Presidente nel fare accesso nel Circolo (in particolare, mantenere la distanza di sicurezza, osservare le regole di igiene delle mani e tenere comportamenti corretti sul piano dell'igiene)**
  - l'impegno a informare tempestivamente e responsabilmente il comitato verificatore della presenza di qualsiasi sintomo influenzale durante l'espletamento della prestazione lavorativa, avendo cura di rimanere ad adeguata distanza dalle persone presenti

## 2-MODALITA' DI INGRESSO IN AZIENDA

- **Il personale dipendente ed i soci, prima dell'accesso al luogo di lavoro dovranno compilare un'autocertificazione dove si attesti che la temperatura corporea è inferiore a 37,5°:**
- **Se tale temperatura risulterà superiore ai 37,5°, non sarà consentito l'accesso.**
- Nel caso in cui le persone all'interno del Circolo, dopo l'ingresso dovessero essere in tale condizione - nel rispetto delle indicazioni riportate in nota - saranno momentaneamente isolate e fornite di mascherine, non dovranno recarsi al Pronto Soccorso e/o nelle infermerie di sede, ma dovranno contattare nel più breve tempo possibile il proprio medico curante e seguire le sue indicazioni
- Il Presidente ha fatto installare all'ingresso ed prima dell'ingresso in piazzetta i dispenser di soluzioni idroalcoliche per l'igienizzazione delle mani.

- Chiunque entri dovrà lasciare nome e cognome e recapito telefonico o email al fine di poter conservare il Diario degli accessi per i 14 giorni richiesti dal DPCM utile a permettere alle autorità di applicare le necessarie e opportune misure di quarantena.

### 3-MODALITA' DI ACCESSO DEI SOCI

Per l'accesso dei soci sono definite le procedure di ingresso (*obbligo di mascherine, in un numero massimo consentito di **50 persone** al netto di corsisti e giocatori di tennis*), transito e uscita, mediante modalità, percorsi e tempistiche indicati e separati, al fine di ridurre le occasioni di contatto con il personale.

La prenotazione dei campi da Tennis, ed il conseguente ingresso sarà determinato da un credito positivo "Wansport, da lunedì è consentito anche poter giocare il doppio, è consentito l'accesso ai soci tennisti ed eventualmente ad un loro ospite, 10' prima dell'inizio della giocata. ( p.es. campo alle 9.30 possono entrare alla reception alle 9,20 ). Sui campi saranno disposte le panchine sui lati lunghi opposti e si dovrà mantenere sempre i 2m. di distanza. Sarebbe opportuno indossare un guanto sulla mano non dominante o in alternativa disinfettarvi le mani con igienizzante proprio a fine di ogni game.

Pertanto l'accesso al circolo, con la mascherina indossata, dopo aver prenotato il campo o l'accesso per correre o alla pista di pattinaggio, rispettando gli appositi segnali per il distanziamento per una fluidità di accesso alla struttura: la presenza all'interno del circolo dovrà poter consentire a tutti di poterne fruire con la massima sicurezza, quindi ci si affida al buonsenso dei soci per poter rimanere nel numero calcolato e su citato. L'uscita avverrà dal cancello di servizio che dalla pista di pattinaggio e palestra porta verso il campo di calcio, utilizzando il corridoio esterno.

**Per dipendenti e soci, sono individuati servizi igienici distinti e dedicati; prevedere il divieto di utilizzo di quelli del personale dipendente e garantire una adeguata pulizia giornaliera**

### 3bis -MODALITA' DI ACCESSO DEI CORSISTI

Tutti coloro che previo appuntamento con i maestri/istruttori delle varie sezioni, dovranno far accesso alla struttura , dovranno essere dotati di mascherina, gel idroalcolico, borraccia/bottiglietta di acqua e zainetto porta indumenti, dovranno attendere fuori dalla struttura dove l'istruttore li attenderà, e previo passaggio alla reception dalle apposite postazioni di pre-triage, dove sarà eseguito il controllo della temperatura a mezzo termometri ad infrarossi, potranno essere accompagnati ai luoghi di svolgimento delle lezioni.

Al fine di evitare assembramenti, non sarà consentito l'accesso all'interno della struttura da parte degli accompagnatori, salvo per bambini di età inferiore ad 8 anni, in tal caso l'accompagnatore comunque non potrà assistere alla lezione, ma ripresentarsi 5' prima del termine per riprendere in carico il bambino.

Per coloro che faranno accesso alle palestre, è fatto obbligo di portare delle calzature differenti da indossare solo in palestra e per coloro che utilizzeranno gli attrezzi sarà fatto obbligo di igienizzare l'attrezzo appena utilizzato.

a seguito dell'analisi del lay-out e dell'organizzazione delle attività sportive, deve essere garantita la distanza di almeno 2 metri tra gli operatori sportivi (praticanti, docenti, discenti e altro personale di supporto o persone presenti). Inoltre, saranno da valutare diverse distanze interpersonali tra gli atleti in fase di attesa, di allenamento, anche in relazione alle specificità dello sport praticato, con necessità di distanziamento proporzionate allo sforzo fisico dell'atleta (indicativo della emissione di droplets) e alla possibilità che l'atleta stesso indossi dei dispositivi di prevenzione del contagio;

- sarà sempre indicato che gli atleti, quando non direttamente impegnati in allenamento, siano alla distanza di almeno 2 metri, tra loro e dagli operatori sportivi ed indossino la mascherina;
- per ciascuna categoria di sport, devono essere individuati i corretti distanziamenti in base alla possibile emissione di droplets.

#### 4-PULIZIA E SANIFICAZIONE IN AZIENDA

Pulizia e sanificazione luoghi e attrezzature nei siti sportivi

Sulla base della valutazione del rischio legata ai luoghi che caratterizzano il sito, è stato predisposto un piano specifico con le procedure da applicare e la periodicità con cui effettuare la pulizia e la sanificazione periodica dei luoghi, ambienti e attrezzature.

Per “pulizia” si intende la detersione con soluzione di acqua e detergente; con “sanificazione” invece la decontaminazione con apposite soluzioni disinfettanti.

Nella scelta dei prodotti da utilizzare per la pulizia, si tiene conto di quanto indicato nella Circolare n. 5443 del Min. Salute del 22.02.2020.

Nel piano di pulizia sono inclusi: gli ambienti dedicati alla pratica sportiva; le aree comuni; le aree ristoro; i servizi igienici e gli spogliatoi; le docce; gli attrezzi e i macchinari sportivi; le postazioni di lavoro e allenamento ad uso promiscuo;

particolare attenzione sarà da porre per le parti esposte dell'impianto di ventilazione (es. prese e griglie di ventilazione se facilmente raggiungibili). L'elaborazione di istruzioni specifiche in merito alla pulizia di dette componenti va strutturata sulla tipologia di impianto in ottemperanza alle corrette indicazioni del manutentore per garantire una corretta pulizia.

La pulizia potrà essere operata con panni puliti in microfibra inumiditi con acqua e sapone, ipoclorito di sodio 0,1%, oppure con alcool etilico al 70-75% con successiva asciugatura, pulizia ed eventuale sostituzione dei filtri con altri più efficienti. In linea generale:

- per le superfici toccate più di frequente utilizzando panni diversi per ciascun tipo di oggetto/superficie (porte, maniglie, finestre, vetri, tavoli, interruttori della luce, servizi igienici, rubinetti, lavandini, scrivanie, sedie, tasti, tastiere, telecomandi, stampanti) le attività di pulizia devono essere effettuate con cadenza giornaliera

almeno due volte al giorno;

- per gli strumenti individuali di lavoro/attività sportiva, la pulizia giornaliera a fine turno può essere effettuata dal lavoratore/utilizzatore stesso, al quale deve essere messo a disposizione idoneo detergente e fornita adeguata informazione;
- ad ogni cambio turno/atleta per attrezzi, macchinari e postazioni comuni di lavoro/attività sportiva.

La periodicità della sanificazione in relazione alle caratteristiche ed agli utilizzi dei locali, attrezzi, macchinari ed eventuali mezzi di trasporto è stata decisa GIORNALIERA.

**il Circolo assicura la pulizia e la igienizzazione giornaliera degli spazi utilizzati per l'accesso ai campi o agli impianti, la pulizia e la igienizzazione giornaliera delle palestre e la pulizia e la disinfezione dei bagni e dei servizi a disposizione di chiunque sia all'interno della struttura .**

Per la segreteria/reception occorre garantire la pulizia a fine turno e la sanificazione periodica di tastiere, schermi touch, mouse con adeguati detergenti, sia negli uffici, sia nei reparti produttivi \*\*

**\*\*** per la sanificazione della postazione di lavoro, si consegneranno detergenti e sanificatori al singolo dipendente che provvederà personalmente alla sua postazione in continuo.

## 5-MISURE PREVENTIVE – IGIENE DELLE MANI- PRECAUZIONI IGIENICHE PERSONALI

La corretta applicazione di misure preventive, quali l'igiene delle mani, può ridurre il rischio di infezione.

**Sono stati all'uopo posizionati appositi distributori di gel alcolici con una concentrazione di alcol al 60%, nei luoghi di ingresso e distribuiti ad ogni singolo lavoratore.**

Misure preventive quali l'igiene delle mani, l'igiene respiratoria e il distanziamento sociale, **sono stati pubblicizzati tramite appositi materiali informativi distribuiti ed esposti nelle aree di maggiore visibilità.**

## 6-DISPOSITIVI DI PROTEZIONE INDIVIDUALE

Qualora il lavoro imponga di lavorare a distanza interpersonale minore di un metro e non siano possibili altre soluzioni organizzative è comunque necessario l'uso delle mascherine;

ad ogni modo l'azienda ha distribuito i dispositivi secondo il seguente criterio:

**Operaio: guanti monouso; mascherine;**

**impiegato: guanti monouso; mascherine; plexiglass davanti al banco reception;**

soci : guanti; mascherine.

Corsisti e istruttori: gel idroalcolico, mascherine, guanti.

**TUTTI COLORO CHE ENTRANO NELLA STRUTTURA DOVRANNO PORTARSI UN SACCHETTO PER RIPORRE ALL'INTERNO EVENTUALI FAZZOLETTINI O RIFIUTI .**

## 7-GESTIONE SPAZI COMUNI

L'accesso agli spazi comuni è contingentato, con la previsione di una ventilazione continua dei locali, di un tempo ridotto di sosta all'interno di tali spazi e con il mantenimento della distanza di sicurezza di 2 metri tra le persone che li occupano.

Tutte le discipline svolte in palestre coperte saranno svolte con l'utilizzo di aspirazione forzata e ventilazione naturale, con porte e finestre aperte.

**Negli spazi interni vige l'obbligo di indossare la mascherina.**

Sarà consentito il gioco delle carte, sia in sala burraco, con la tenda completamente aperta, con n.4 tavoli, sia in sala Bridge, in mancanza di attività didattica, con le vetrate tutte aperte, con n.4 tavoli, indossando la mascherina.

Da mercoledì 27 saranno allestiti n. 3 tavoli all'aperto in torretta.

Per meglio regolamentare ed assicurare lo svolgimento del gioco, in sicurezza, avranno precedenza i tavoli prenotati al n. 3669749023, via sms o whatsapp.

Per i Soci che non frequentano i corsi, Non sono utilizzabili le palestre ed il campo da calcio, eccetto quello della segen, prenotabile SOLO DA UN NUCLEO FAMILIARE, con la stessa modalità del punto precedente, come anche l'area giochi retrostante il campo da tennis n.4.

All'esterno di ogni palestra e di ogni sala, come all'ingresso del circolo, troverete appositi dispenser di gel igienizzante per le mani da utilizzare anche in presenza di guanti, sia all'ingresso che all'uscita.

Ad integrazione del precedente protocollo, sarà consentito il doppio sui campi da tennis e la prenotazione anche del campo coperto n.2;

Da lunedì 1° giugno sarà possibile utilizzare la sala biliardo nella misura di n. 2 giocatori per volta. L'utilizzo massimo sarà di 30' ove vi sia richiesta da parte di altri giocatori, come da modalità già consolidata.

Nel corso di questa settimana sarà riaperto il BAR in orari stabiliti dal gestore, con modalità concordate con il nostro Comitato di Sicurezza.

Tutti dovranno rispettare le indicazioni dei cartelli informativi affissi all'interno della struttura e seguire la segnaletica che indica il distanziamento da mantenere all'ingresso del circolo e l'unica uscita accessibile dal corridoio esterno che dalla pista di pattinaggio porta al campo di calcio. In buona sostanza, come imposto dalle linee guida allegate al DPCM, dovrete entrare dalla reception ed uscire dal cancello nei pressi del campo di calcio. Tutti.

### **Gli spogliatoi le aree di ristoro sono resi inaccessibili ai corsisti;**

Per i **soci** gli spogliatoi saranno accessibili da mercoledì 27, solo a coloro che avranno prenotato, da remoto, i campi da tennis, oppure avranno inviato sms o whatsapp al n. 3669749023 dalle 9 alle 12 del giorno precedente a quello di fruizione per prenotare l'attività di corsa o il muro del tennis. Ciò a tutela della salute di tutti noi per consentirci il controllo dell'affluenza agli spogliatoi stessi. All'interno degli spogliatoi troverete opportuna segnaletica con delle zone contraddistinte dal colore rosso ( non fruibili ) ed altre con colore verde in cui posizionarsi per spogliarsi o per attendere il proprio turno doccia. Le docce funzionanti saranno limitate in funzione delle linee guida allegate al DPCM.

- E' assolutamente vietato lasciare qualsiasi indumento appeso agli attaccapanni o borsoni al di fuori degli armadietti personali.
- E' inibito l'uso della Sauna come da DPCM
- Nelle aree esterne ed a maggior ragione interne, sono assolutamente vietati gli assembramenti e si dovrà mantenere una distanza di almeno 2 metri.

## **8-SPOSTAMENTI INTERNI, RIUNIONI, EVENTI INTERNI E FORMAZIONE**

Non sono consentite le riunioni in presenza. Laddove le stesse fossero connotate dal carattere della necessità e urgenza, nell'impossibilità di collegamento a distanza, dovrà essere ridotta al minimo la partecipazione necessaria e, comunque, dovranno essere garantiti il distanziamento interpersonale e un'adeguata pulizia/areazione dei locali

## **9-GESTIONE DI UNA PERSONA SINTOMATICA ALL'INTERNO DEL CIRCOLO**

- nel caso in cui una persona presente all'interno della struttura sviluppi febbre e sintomi di infezione respiratoria quali la tosse, lo deve dichiarare immediatamente all'ufficio di Presidenza, si dovrà procedere al suo isolamento in base alle disposizioni dell'autorità sanitaria, la direzione procede immediatamente ad avvertire il medico personale del sintomatico, al quale verrà indicato il da farsi.

Il circolo collabora con le Autorità sanitarie per la definizione degli eventuali "contatti stretti" di una persona presente che sia stata riscontrata positiva al tampone COVID-19. Ciò al fine di permettere alle autorità di applicare le necessarie e opportune misure di quarantena. Nel periodo dell'indagine, l'azienda potrà chiedere agli eventuali possibili



contatti stretti di lasciare cautelativamente la struttura, secondo le indicazioni dell'Autorità sanitaria

• il sintomatico al momento dell'isolamento, deve essere subito dotato ove già non lo fosse, di mascherina chirurgica e guanti monouso.

Si dovranno inoltre prevedere procedure specifiche di intervento e sanificazione nel caso di operatore sportivo o persona terza con manifestazione evidente di sintomi; nel caso di stazionamento nei siti sportivi di una persona con sintomi, occorre:

- prevedere un intervento straordinario di sanificazione/decontaminazione dei locali frequentati, compreso il locale utilizzato per il suo isolamento. L'intervento degli operatori per la sanificazione deve essere preceduto da un'aerazione completa dei locali;
- a causa della possibile sopravvivenza del virus nell'ambiente e sulle superfici per diverso tempo, i luoghi e le aree frequentati dalla persona, nonché le attrezzature utilizzate e le superfici toccate di frequente, dovranno essere sottoposti a completa pulizia con acqua e detergenti comuni prima di essere riutilizzati;
- dopo la pulizia con detergente neutro, si dovrà procedere con la decontaminazione da effettuare con disinfettanti a base di ipoclorito di sodio 0,1% o con etanolo al 70-75% per le superfici che possono essere danneggiate dall'ipoclorito di sodio;
- durante le operazioni di pulizia con prodotti chimici, bisogna assicurare la ventilazione degli ambienti.

Tutte le operazioni di pulizia devono essere condotte da personale che indossa DPI secondo disposizioni e procedure specifiche dell'attività stessa. I rifiuti prodotti dalle attività di pulizia/sanificazione/decontaminazione dell'ambiente, come gli stracci e i DPI monouso impiegati, devono


essere trattati ed eliminati come materiale potenzialmente infetto. I rifiuti devono essere trattati ed eliminati come materiale infetto categoria B (UN 3291), corrispondenti al codice CER 18.01.03\* HP 9 e categoria ADR UN 3291.

## **12- COMITATO PER L'APPLICAZIONE E LA VERIFICA DELLE REGOLE DEL PROTOCOLLO DI REGOLAMENTAZIONE**



È stato costituito in azienda il Comitato per l'applicazione e la verifica delle regole del protocollo di regolamentazione con la partecipazione del Presidente, il RSPP e il Direttore Sportivo.

**1 Allegato I: informativa da posizionare sugli accessi**

**Misure di riduzione della diffusione del Coronavirus**

	<p><b>E' fatto divieto l'accesso all'azienda da parte di coloro che non sono stati preventivamente autorizzati dalla stessa, secondo le procedure applicabili.</b></p> <p><b>E' fatto divieto l'accesso a persone con sintomi quali febbre (maggiore di 37,5 °C), tosse, raffreddore o soggetti a provvedimenti di quarantena o risultati positivi al virus o che abbiano avuto contatto con persone positivi negli ultimi 14 giorni</b></p>
---	--

**Qualora una persona dovesse rientrare in uno di questi casi:**

	<p>Sintomi quali febbre (37,5), tosse, difficoltà respiratorie.</p>		<p>Aver avuto contatti faccia a faccia in locale chiuso con persone risultate infette o a grave sospetto di infezione.</p>
---	---	---	--

**AVVERTIRE IMMEDIATAMENTE IL DATORE DI LAVORO O L'UFFICIO PERSONALE DI QUALSIASI SINTOMO INFLUENZALE**

**E' vietato l'accesso in azienda ma è OBBLIGATORIO rimanere all'interno del proprio domicilio, contattando il proprio medico o il numero:**

**Numero di pubblica utilità 1500**

Fornendo tutte le indicazioni richieste e seguendo alla lettera le indicazioni che riceverà.

**Al fine di ridurre la diffusione è obbligatorio:**

	<p>Lavare frequentemente le mani.</p> <p>Lavare le mani con acqua e sapone per almeno 60 secondi.</p> <p>Pulire le superfici con soluzioni detergenti.</p>		<p>Evitare di toccare con le mani la bocca e gli occhi, prima di averle lavate.</p> <p><b>Evitare strette di mano, baci e abbracci.</b></p> <p><b>Non toccarsi occhi e bocca con le mani</b></p>
	<p>Usare fazzoletti monouso per soffiarsi il naso e gettarli, una volta utilizzati, nei cestini.</p> <p>Evitare l'uso promiscuo di bottiglie o bicchieri.</p> <p>Coprirsi la bocca se si starnutisce o tossisce.</p>		<p>Evitare contatti ravvicinati con persone che presentino sintomi influenzali quali tosse e raffreddore. Se possibile, mantenere una distanza di 1 metro dalle persone, quando non possibile, richiedere le mascherine</p>



## 2 Allegato II: istruzioni per la detersione delle mani

### Previene le infezioni con il corretto lavaggio delle mani



Utilizza sapone (meglio quello liquido della saponetta) e acqua corrente, preferibilmente calda



Applica il sapone su entrambi i palmi delle mani e strofina sul dorso, tra le dita e nello spazio al di sotto delle unghie per almeno 40-60 secondi



Risciacqua abbondantemente con acqua corrente



Asciuga le mani possibilmente con carta usa e getta, con un asciugamano personale pulito o con un dispositivo ad aria calda



Ministero della Salute

[www.salute.gov.it](http://www.salute.gov.it)

### Come lavare le tue mani?





Per prevenire le infezioni bastano 60 secondi







Ministero della Salute

[www.salute.gov.it](http://www.salute.gov.it)




## 2 Allegato III: cartello da apporre presso la timbratrice

Registrazione degli ingressi e uscite	
Visto il momento di particolare gravità, anche il momento della timbratura può rappresentare un rischio di contagio.	
	<b>Contaminazione:</b> il contatto su superfici contaminate e il successo portarsi le dita alla bocca, al naso o agli occhi, rappresenta una potenziale via di contagio, così come il formarsi di assembramenti nei pressi della macchinetta.
Al fine di evitare quanto sopra riportato, sono obbligatori questi comportamenti:	
	Prima di timbrare, recarsi in bagno per lavarsi le mani avendo cura di rispettare le istruzioni di lavaggio esposte all'interno dei bagni stessi. Solo dopo, recarsi presso la timbratrice.
	Divieto di avvicinarsi a meno di un metro dal lavoratore che sta timbrando e, se in coda in attesa di timbrare, dal lavoratore precedente. Divieto di accesso per chiunque abbia sintomi influenzali o sia stato a contatto con persona positiva negli ultimi 14 giorni.
	Dopo aver timbrato, non sostare nei pressi della timbratrice dove potrebbero formarsi assembramenti.
Durante l'intera giornata di lavoro, rispettare queste indicazioni:	
<ol style="list-style-type: none"> <li>1. Rimanere ad un metro di distanza dagli altri lavoratori. Se questo non fosse possibile, segnalarlo al proprio responsabile per valutare modifiche organizzative o la dotazione di maschere protettive;</li> <li>2. Non scambiarsi baci, abbracci e strette di mano;</li> <li>3. Lavarsi frequentemente le mani rispettando la procedura di lavaggio affissa all'interno dei servizi igienici;</li> <li>4. Se possibile, detergere periodicamente la propria postazione di lavoro;</li> <li>5. Mai toccarsi occhi, bocca e naso con le mani. Se necessario, usare fazzoletti monouso da gettare dopo ogni utilizzo.</li> </ol>	





### 3 Allegato IV: cartello da apporre presso i distributori automatici

Fruizione dei distributori automatici	
Visto il momento di particolare gravità, anche il momento della pausa caffè e uso dei distributori automatici può rappresentare un rischio di contagio.	
	<b>Contaminazione:</b> il contatto su superfici contaminate e il successo portarsi le dita alla bocca, al naso o agli occhi, rappresenta una potenziale via di contagio, così come il formarsi di assembramenti nei pressi della macchinetta.
Al fine di evitare quanto sopra riportato, sono obbligatori questi comportamenti:	
	Prima di accedere al distributore, recarsi in bagno per lavarsi le mani avendo cura di rispettare le istruzioni di lavaggio esposte all'interno dei bagni stessi. Solo dopo, recarsi presso l'area break.
	Divieto di avvicinarsi a meno di un metro dagli altri lavoratori che stanno usufruendo del distributore o stanno consumando quando prelevato. Qualora gli spazi non permettano di mantenere queste distanze, rimanere all'esterno dell'area break avendo cura di mantenere la distanza di almeno 1 metro dagli altri lavoratori in coda.
	Dopo aver prelevato la bevanda o il cibo, non sostare nei pressi della macchinetta ma posizionarsi ad una distanza di almeno 1 metro dalla macchinetta e dagli altri lavoratori che stanno consumando. Una volta terminato, abbandonare l'area break per permetterne la fruizione in sicurezza da parte di altri lavoratori.
Durante l'intera giornata di lavoro, rispettare queste indicazioni:	
<ol style="list-style-type: none"> <li>1. Rimanere ad un metro di distanza dagli altri lavoratori. Se questo non fosse possibile, segnalarlo al proprio responsabile per valutare modifiche organizzative o la dotazione di maschere protettive;</li> <li>2. Non scambiarsi baci, abbracci e strette di mano;</li> <li>3. Lavarsi frequentemente le mani rispettando la procedura di lavaggio affissa all'interno dei servizi igienici;</li> <li>4. Se possibile, detergere periodicamente la propria postazione di lavoro;</li> <li>5. Mai toccarsi occhi, bocca e naso con le mani. Se necessario, usare fazzoletti monouso da gettare dopo ogni utilizzo.</li> </ol>	

## 4 Allegato V: cartello da apporre all'ingresso degli spogliatoi

Fruizione degli spogliatoi e delle docce	
Visto il momento di particolare gravità, anche l'uso degli spogliatoi e, in particolare, delle docce può rappresentare un rischio di contagio.	
	<b>Contaminazione:</b> il contatto su superfici contaminate e il successo portarsi le dita alla bocca, al naso o agli occhi, rappresenta una potenziale via di contagio, così come il formarsi di assembramenti all'interno dello spogliatoio.
Al fine di evitare quanto sopra riportato, rispettare questi comportamenti:	
	<p>Divieto di avvicinarsi a meno di un metro dagli altri lavoratori che stanno usufruendo dello spogliatoio. Qualora gli spazi non permettano di mantenere queste distanze, rimanere all'esterno avendo cura di mantenere la distanza di almeno 1 metro dagli altri lavoratori in coda.</p> <p>Nell'uso delle panche o delle sedie, rimanere a distanza di 1 metro dagli altri lavoratori.</p> <p>Qualora si usino le docce, prima far scorrere l'acqua avendo cura di indirizzare il getto sull'intera superficie laterale della doccia. Non usare una doccia, quando quella immediatamente a fianco vien impiegata da un altro lavoratore.</p>
	Una volta terminato, abbandonare lo spogliatoio per permetterne la fruizione in sicurezza da parte di altri lavoratori.
Durante l'intera giornata di lavoro, rispettare queste indicazioni:	
<ol style="list-style-type: none"> <li>1. Rimanere ad un metro di distanza dagli altri lavoratori. Se questo non fosse possibile, segnalarlo al proprio responsabile per valutare modifiche organizzative o la dotazione di maschere protettive;</li> <li>2. Non scambiarsi baci, abbracci e strette di mano;</li> <li>3. Lavarsi frequentemente le mani rispettando la procedura di lavaggio affissa all'interno dei servizi igienici;</li> <li>4. Se possibile, detergere periodicamente la propria postazione di lavoro;</li> <li>5. Mai toccarsi occhi, bocca e naso con le mani. Se necessario, usare fazzoletti monouso da gettare dopo ogni utilizzo.</li> </ol>	

## 5 Allegato VI: cartello da apporre nella zona carico e scarico

Consegna e prelievo di materiale	
Visto il momento di particolare gravità, al fine di evitare la diffusione del virus, si decide di adottare le seguenti precauzioni.	
	<b>Contaminazione:</b> il contatto su superfici contaminate del materiale trasportato o della documentazione fornita, e il successo portarsi le dita alla bocca, al naso o agli occhi, rappresenta una potenziale via di contagio, così come il formarsi di assembramenti all'interno dello spogliatoio.
Al fine di evitare quanto sopra riportato, rispettare questi comportamenti:	
	Una volta sceso dal mezzo, igienizzarsi le mani usando il detergente messo a disposizione. Quindi aprire il portello o il telone del mezzo.
	<p>Divieto di avvicinarsi a meno di un metro da altre persone che stanno aspettando di scaricare o caricare o dai lavoratori dell'azienda impegnati nelle attività di carico o scarico.</p> <p>Non scendere dal mezzo se non esclusivamente per il tempo strettamente necessario ad aprire i portelloni o il telone.</p> <p>E' fatto divieto di entrare in un qualsiasi locale aziendale.</p> <p>Le bolle e il materiale di piccole dimensioni vanno lasciati negli appositi alloggiamenti indicati. Qualora sia necessario l'uso di mezzi, chiedere l'intervento del personale avendo cura di rimanere all'interno della cabina del mezzo per l'intera durata delle operazioni.</p> <p>Usare esclusivamente i servizi igienici destinati ai fornitori.</p>
	Una volta terminato, abbandonare lo spazio di carico e scarico.